



## CCOO informa monográfico

**Los precios de las matrículas universitarias, becas, ayudas y beneficios fiscales en Europa.**

**La evolución de los precios públicos del sistema universitario español entre 2011 y 2016**

**Sector: PAS Y PDI**

**Nº 3/2016**

*Los derechos no se heredan, se defienden*

La Federación de Enseñanza de CCOO ha elaborado un estudio sobre **los precios de las matrículas universitarias, becas, ayudas y beneficios fiscales en Europa. La evolución de los precios públicos del sistema universitario español entre 2011 y 2016** ([enlace](#))

Tras analizar la evolución de los precios de los estudios universitarios en España durante los últimos cinco cursos y los precios de las matrículas, becas, ayudas y beneficios fiscales establecidos en 37 países europeos durante el curso actual (o en su caso, se utilizan los datos más recientes disponibles), la conclusión es clara: **las políticas impuestas en los últimos años han provocado un incremento desmesurado de los precios de las matrículas universitarias -con una reducción añadida de las becas- y unas diferencias entre comunidades que son inaceptables porque están impidiendo la igualdad de oportunidades y la equidad en el acceso a los estudios universitarios.**

### El origen de la desigualdad

En abril de 2012 el Gobierno del Partido Popular aprobó el Real Decreto-Ley de Medidas Urgentes de Racionalización del Gasto Público en el ámbito educativo que incluía medidas que afectaban a todos los niveles educativos (universitarios y no universitarios) y combinaban medidas de carácter excepcional, cuya aplicación se justificaba por la situación de crisis económica, con otras de carácter estructural que introducían novedades importantes dentro del sistema universitario público español.

Una de las medidas estructurales es la que pretende aproximar los precios públicos de los servicios académicos de las universidades al coste efectivo de estos y, por tanto, incrementarlos significativamente.

El RD-Ley establece que los precios de prestación del servicio público y los derechos fijados por cada comunidad autónoma, dentro de los límites que establezca la Conferencia General de Política Universitaria, estarán relacionados con los costes de prestación del servicio. Para ello fija unas horquillas de mínimos y máximos en relación al coste efectivo de las diferentes enseñanzas, que van desde el 15 al 25% en las primeras matrículas de los grados hasta el 90 o 100% en las cuartas matrículas.

En el caso de los másteres que habiliten para el ejercicio de profesiones reguladas las horquillas de los precios son iguales que en los grados, mientras que en el resto de las enseñanzas de máster las horquillas van del 40% al 50% en la primera matrícula y entre el 65 y 75% a partir de la segunda matrícula.

Cuando se trate de estudiantes extranjeros mayores de dieciocho años que no tengan la condición de residentes, excluidos los de la Unión Europea y aquéllos a quienes sea de aplicación el régimen comunitario, los precios públicos que se les apliquen podrán cubrir hasta el 100 % de los costes de las enseñanzas universitarias de Grado y Máster.

El resultado de la aplicación del nuevo sistema ha modificado significativamente el procedimiento para la determinación de los precios de los créditos universitarios, estableciéndose unas diferencias importantes en los precios de las matrículas entre comunidades, abriendo la horquilla que ya permitió el sistema anterior.

*“Ni nos domaron, ni nos doblaron, ni nos van a domesticar”*

CCOO resistiendo y transformando.

*Contigo en tu centro*

## Los precios de las matrículas universitarias, becas, ayudas y beneficios fiscales en Europa

En la primera parte del informe se recogen las tasas y apoyos de los 37 países objeto de estudio (los 28 estados miembros de la UE, más Bosnia y Herzegovina, Suiza, Islandia, Liechtenstein, Montenegro, Macedonia, Noruega, Serbia y Turquía), las cantidades están expresadas en euros. Hemos agrupado los países en función de los precios medios de las matrículas de los estudios de grado y máster.

### Precios de las matrículas de los estudios universitarios de Grado de los 37 países

Precio del Grado	Países
<b>Gratuito o por debajo de 100 €</b>	15 países: Alemania, Austria, Chipre, Dinamarca, Eslovaquia, Eslovenia, Estonia, Finlandia, Grecia, Malta, Noruega, Polonia, Rep. Checa y Suecia, más Escocia (Reino Unido)
<b>Entre 100 y 500 €</b>	5 países: Bosnia, Francia, Luxemburgo, Macedonia y Montenegro
<b>Entre 501 y 1.000 €</b>	5 países: Bosnia, Francia, Luxemburgo, Macedonia y Montenegro
<b>Entre 1.001 y 2.000 €</b>	5 países: <b>España</b> , Holanda Italia, Liechtenstein y Suiza
<b>Más de 2.000 €</b>	4 países: Irlanda, Letonia, Lituania y Reino Unido

### Precios de las matrículas de los estudios universitarios de Máster de los 37 países

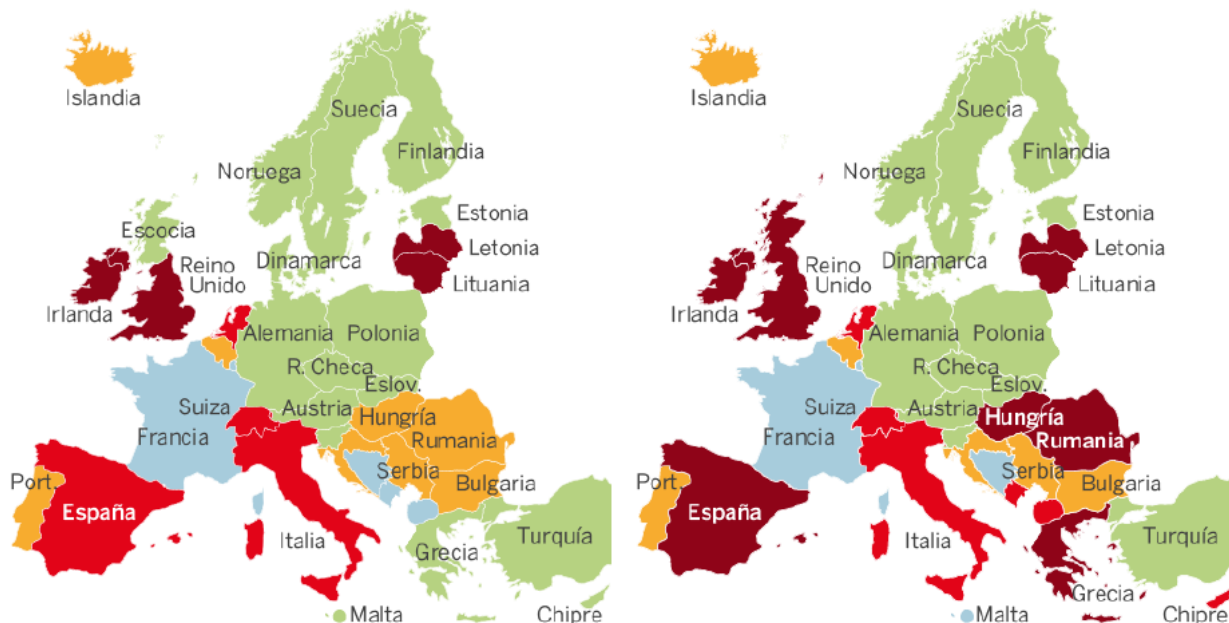
Precio del Máster	Países
<b>Gratuito o por debajo de 100 €</b>	12 países: Alemania, Austria, Dinamarca, Eslovaquia, Eslovenia, Estonia, Finlandia, Noruega, Polonia, Rep. Checa, Suecia y Turquía
<b>Entre 100 y 500 €</b>	4 países: Bosnia, Francia, Luxemburgo y Malta
<b>Entre 501 y 1.000 €</b>	6 países: Bélgica, Bulgaria, Croacia, Islandia, Portugal y Serbia
<b>Entre 1.001 y 2.000 €</b>	7 países: Chipre, Holanda, Italia, Liechtenstein, Macedonia, Montenegro y Suiza
<b>Más de 2.000 €</b>	8 países: <b>España</b> , Grecia, Hungría, Irlanda, Letonia, Lituania, Reino Unido y Rumanía

#### PRECIO DE LA MATRÍCULA, EN EUROS AL AÑO

##### Grado



##### Máster



**España se sitúa entre los países de la Unión Europea y del Espacio Europeo de Educación Superior (EEES) con precios medios más elevados, tanto en estudios de Grado como de Máster Oficial:**

- Estudios de Grado. De los 37 países analizados nuestro país ocupa el lugar NOVENO en carestía. Sólo estudiar en Holanda, Irlanda, Italia, Liechtenstein, Letonia, Lituania, Reino Unido excepto Escocia y Suiza es a priori más caro.
- Estudios de Máster. En 27 de los 37 países estudiados el precio de los estudios de Máster es similar a los previos de Grado e incluso en algunos se muestra una reducción, que alcanza hasta el 120% en



## CCOO informa monográfico

**Los precios de las matrículas universitarias, becas, ayudas y beneficios fiscales en Europa.**

**La evolución de los precios públicos del sistema universitario español entre 2011 y 2016**

**Sector: PAS Y PDI**

**Nº 3/2016**

*Los derechos no se heredan, se defienden*

Inglaterra. España ocupa el OCTAVO lugar. Los únicos países que presentan precios más elevados son Grecia, Hungría, Irlanda, Letonia, Lituania, Reino Unido y Rumanía.

Si se tienen en cuenta las comunidades autónomas de Madrid y Cataluña, que son de las más caras y donde está matriculado más de un tercio de los universitarios españoles, estas se situarían en la quinta posición de la comparativa internacional, sólo por debajo de Letonia, Lituania y Reino Unido

### Importe de la matrícula universitaria

España se encuentra en el rango superior de países en cuanto al número de estudiantes que debe satisfacer el importe total de la matrícula universitaria.

- **Estudios de Grado.** De los 37 países analizados **nuestro país ocupa el lugar DECIMOTERCERO en número de estudiantes que tiene que afrontar el pago de matrícula**. Sólo en Bulgaria, Holanda, Hungría, Irlanda, Islandia, Italia, Liechtenstein, Luxemburgo, Montenegro, Portugal, Reino Unido excepto Escocia, Serbia y Suiza el porcentaje de estudiantes que debe pagar matrícula es más amplio.
- **Estudios de Máster.** **España ocupa la DECIMOSÉPTIMA posición en porcentaje de estudiantes que tienen que abonar la cuota de matrícula**. Los países que presentan porcentajes más elevados son Bulgaria, Chipre, Grecia, Holanda, Hungría, Irlanda, Islandia, Italia, Liechtenstein, Luxemburgo, Malta, Montenegro, Portugal, Reino Unido, Serbia y Suiza.

Si tenemos en cuenta los criterios de importe medio de matrícula y porcentaje de estudiantes que pagan, tanto para la modalidad 3+2 como para la 4+1, **España se coloca en el ranking como el noveno país tanto por los precios como por el número de estudiantes que tienen que abonar matrícula**.

### Apoyo a los estudios en los 37 países

En este apartado se consideran los sistemas de apoyo que operan en cada país: becas, préstamos, beneficios fiscales para los padres de los alumnos y las ayudas familiares.

El sistema de educación universitario público de España se sitúa entre los más caros de Europa. Sólo un 29% de los estudiantes universitarios, tanto en universidades públicas como privadas de España, ha podido obtener algún tipo de ayuda parcial en forma de beca por parte del Gobierno de la nación. El coste de la educación universitaria constituye un importante sacrificio que debe ser sufragado en su práctica totalidad por las familias. Los datos expuestos en el informe son demoledores en términos de cohesión social y ponen de manifiesto la fragilidad de nuestro sistema universitario. Un país no puede salir de la crisis si no apuesta por una educación universitaria pública de calidad accesible para toda la población independientemente de su nivel económico, máxime cuando somos el país donde más ha crecido la desigualdad desde el inicio de la crisis, según la OCDE.

**Sólo hay 4 países europeos que no tienen ni préstamos estatales, ni beneficios fiscales a las familias ni las ayudas específicas para familias con estudiantes universitarios: Bosnia, Croacia, Rumanía, y España.**

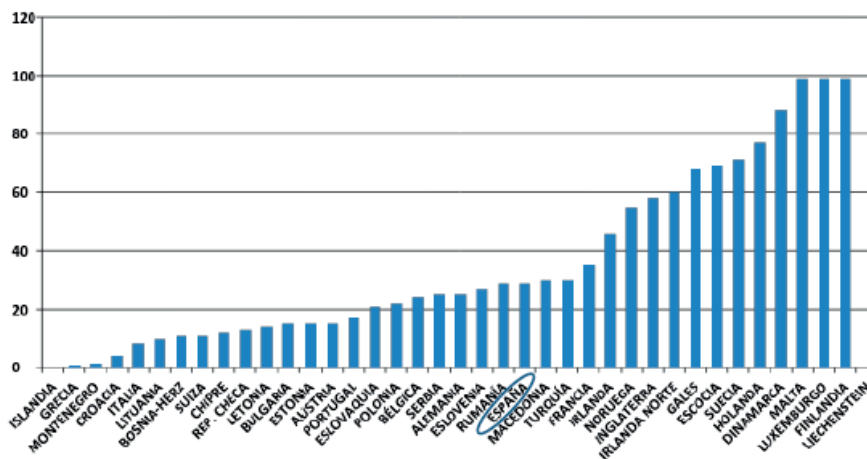
*“Ni nos domaron, ni nos doblaron, ni nos van a domesticar”*

CCOO resistiendo y transformando.

*Contigo en tu centro*

**España ocupa el puesto veintitrés, en cuanto al importe medio de las becas;** sin embargo escala hasta el puesto número quince si consideramos el número de estudiantes que cumple los requisitos económicos y académicos para ser beneficiario de una beca. Esta relación, junto con los datos hechos públicos por el Ministerio de Educación, Cultura y Deporte, pone de manifiesto el dramático impacto negativo de la crisis económica en nuestro país y como está creciendo la desigualdad social ya que, si bien aumenta el número de estudiantes que reúne las condiciones fijadas para ser becario, la cuantía de las becas se ha reducido desde que se modificaron los criterios para su concesión en el curso académico 2011-2012.

Porcentaje de becarios



**En dieciséis de los países los padres se desgravan fiscalmente por cada hijo universitario (en la mayoría de los países hasta que el estudiante cumple 25 años).** En doce de los países los padres, en función de su situación económica, pueden tener una ayuda familiar (en la mayoría de los países hasta que el estudiante cumple 25 años). En veintinueve de los países los estudiantes pueden solicitar créditos estatales. Los créditos pueden ser parcialmente condonados en algunos países en función de los resultados académicos o pueden ser de larga duración y vinculados al salario del egresado como en el Reino Unido y Holanda. Sólo en cuatro de los países analizados no hay ni préstamos, ni beneficios fiscales, ni ayudas familiares; Bosnia, Croacia, **España** y Rumanía.

Préstamos (P) – Beneficios fiscales (BF) – Ayudas familia5es (AF)

ALEMANIA: P, BF o AF	IRLANDA: P
AUSTRIA: BF y AF	IRLANDA NOROCCIDENTAL: P
BÉLGICA: BF y AF	ISLANDIA: P
BOSNIA	ITALIA: BF
BULGARIA: P	LETONIA: P y BF
CHIPRE: P	LIECHTENSTEIN: P y BF
CROACIA	LITUANIA: P, BF y AF
DINAMARCA: P	LUXEMBURGO: P, BF y AF
ESCOCIA: P	MACEDONIA: P
ESLOVAQUIA: P, BF y AF	MALTA: BF
ESLOVENIA: BF	MONTENEGRO: P
ESPAÑA	NORUEGA: P
ESTONIA: P y BF	POLONIA: P, BF y AF
FINLANDIA: P	PORTUGAL: P, BF y AF
FRANCIA: P, BF y AF	REP. CHECA: BF y AF
GALES: P	RUMANIA
GRECIA: P y AF	SERBIA: BF
HOLANDA: P	SUECIA: P
HUNGRÍA: P	SUIZA: P, BF o AF
INGLATERRA: P	TURQUÍA: P



## Evolución de los precios públicos medios de los estudios universitarios en España

De acuerdo con los datos de los precios medios facilitados por el Ministerio de Educación (MECD) los precios públicos han crecido por efecto del nuevo sistema aprobado por el RD-Ley 14/2012 y las decisiones de las Comunidades Autónomas muy por encima del Índice de Precios al Consumo (IPC) que fue del 2,7% entre septiembre de 2011 y el mismo mes de 2015.

Tomando como referencia los precios del curso 2011-12, el crecimiento más alto del precio medio de los grados se produjo el curso pasado, un 20,6%, que llegó al 53,6% para las titulaciones de máster.

Según las estimaciones de la CCOO los precios públicos han crecido muy por encima de los datos que ofrece el MECD. Tomando la misma referencia que en el caso anterior, el crecimiento más alto del precio medio de los grados se produjo el curso pasado, un 32,8% (de 920 € en 2011 a 1.099,7 € en 2015), lo que supone un incremento del 18,6% sobre los datos del MECD. En el caso del máster el incremento es del 75,1% (de 1.555 € en 2011 a 2.347 € en 2015), un 21,5% más que los datos del ministerio.

A la cabeza del incremento está Cataluña, que casi ha doblado el precio de sus carreras en cinco cursos hasta 2.011 euros (partía de 1.206) y duplica de largo el de sus másteres (con un salto de 1.663 euros a 3.952). La diferencia entre el precio de la más cara es un 313% más alto que el de la más barata.



# CCOO informa monográfico

**Los precios de las matrículas universitarias, becas, ayudas y beneficios fiscales en Europa.**

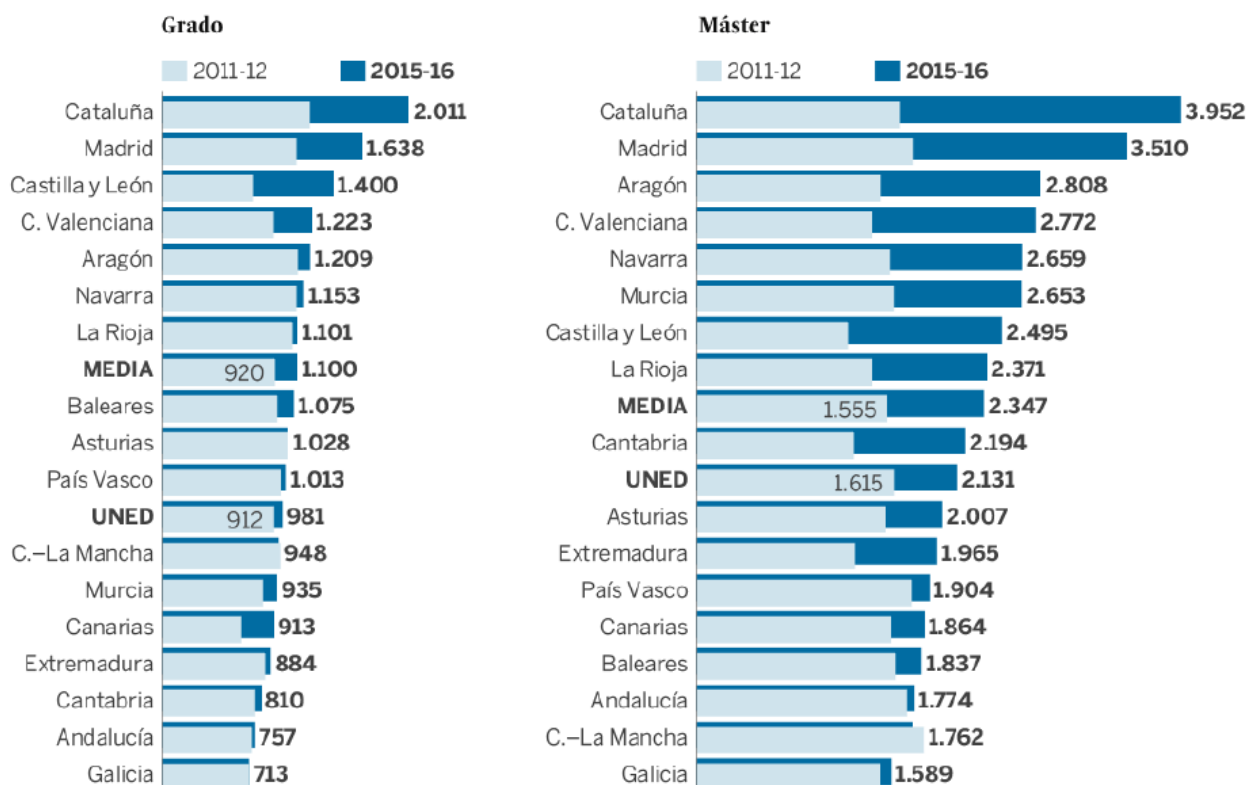
**La evolución de los precios públicos del sistema universitario español entre 2011 y 2016**

**Sector: PAS Y PDI**

**Nº 3/2016**

*Los derechos no se heredan, se defienden*

## PRECIO POR COMUNIDADES



Cataluña este curso es la comunidad autónoma con la matrícula de grado más cara (2.011 euros) frente a Galicia (713 euros). A Cataluña le sigue la Comunidad Madrid (1.638 euros) y Castilla y León (1.400 euros) o la Comunidad Valenciana (1.223 euros).

Sin embargo, la evolución de los precios desde el decreto de 2012 es distinta según la comunidad autónoma, pues Cataluña casi ha duplicado el precio medio de los grados, ya que en 2011-2012 éste era de 1.206 euros. En Madrid los universitarios han pasado de pagar 1.095 euros en 2011-2012 a 1.638 euros en el curso actual; y en Castilla y León de 774 a 1.400 euros.

Entre Cataluña y Madrid, las más caras, completan un tercio del total de alumnos universitarios españoles.

### Evolución de los precios por crédito de los estudios de grado de experimentalidad máxima

Puesto (sobre 18)	Comunidad	Curso 2011-2012	Curso 2015-2016	% incremento
<b>Más caro</b>	Cataluña	23,72 (1.423,2)*	39,53 (2.3781,8)*	<b>71,73 %</b>
<b>3</b>	Madrid	21,94 (1.316,4)*	29,70 (1.782)*	<b>37,15 %</b>
<b>11</b>	UNED	18,10 (1.086)*	22,16 (1.329,6)*	<b>23,47 %</b>
<b>Más barato</b>	Andalucía	12,20 (732)*	12,62 (757,2)*	<b>3,59 %</b>

*“Ni nos domaron, ni nos doblaron, ni nos van a domesticar”*

CCOO resistiendo y transformando.

*Contigo en tu centro*



<b>Evolución de los precios por crédito de los estudios de grado de experimentalidad mínima</b>				
<b>Puesto (sobre 18)</b>	<b>Comunidad</b>	<b>Curso 2011-2012</b>	<b>Curso 2015-2016</b>	<b>% incremento</b>
<b>Más caro</b>	Cataluña	15,16 <b>(909,6)*</b>	25,27 <b>(1.516,2)*</b>	<b>71,75 %</b>
<b>2</b>	Madrid	14,05 <b>(843)*</b>	24,30 <b>(1.458)*</b>	<b>76,61 %</b>
<b>10</b>	UNED	11,39 <b>(683,4)*</b>	12,00 <b>(780)*</b>	<b>14,78 %</b>
<b>Más barato</b>	Galicia	9,85 <b>(591)*</b>	9,85 <b>(591)*</b>	<b>0,00 %</b>

Evolución de los precios **por crédito de los estudios de máster NO habilitante** en la experimentalidad máxima

<b>Puesto (sobre 18)</b>	<b>Comunidad</b>	<b>Curso 2011-2012</b>	<b>Curso 2015-2016</b>	<b>% incremento</b>
<b>Más caro</b>	Cataluña	31,42 <b>(1.885,2)*</b>	65,87 <b>(3.952,2)*</b>	<b>109,64 %</b>
<b>2</b>	Madrid	32,93 <b>(1.975,8)*</b>	58,50 <b>(3.510)*</b>	<b>77,65 %</b>
<b>3</b>	UNED	31,83 <b>(1.909,8)*</b>	51,52 <b>(3.091,2)*</b>	<b>61,86 %</b>
<b>Más barato</b>	Andalucía	28,60 <b>(1.716)*</b>	29,57 <b>(1.774,2)*</b>	<b>3,39 %</b>

Evolución de los precios **por crédito de los estudios de máster NO habilitante** en la experimentalidad mínima

<b>Puesto (sobre 18)</b>	<b>Comunidad</b>	<b>Curso 2011-2012</b>	<b>Curso 2015-2016</b>	<b>% incremento</b>
<b>Más caro</b>	Cataluña	24,31 <b>(1.458,6)*</b>	65,87 <b>(3.952,2)*</b>	<b>177,08 %</b>
<b>2</b>	Madrid	25,89 <b>(1.553,4)*</b>	58,50 <b>(3.510)*</b>	<b>130,49 %</b>
<b>3</b>	UNED	22,34 <b>(1.340,4)*</b>	28,58 <b>(1.714,8)*</b>	<b>28,94 %</b>
<b>Más barato</b>	Galicia	20,25 <b>(1.215)*</b>	21,61 <b>(1.296,6)*</b>	<b>6,99 %</b>

\*(Precio de primera matrícula de 60 créditos –curso completo-)

## **Conclusiones y propuestas**

De acuerdo con las estimaciones sobre precios medios de grado y máster, durante el curso 2014-15, de los 37 países analizados en el informe “*National Student Fee and Support Systems in European Higher Education 2015/16*” (elaborado por Eurydice) el Sistema Universitario Público Español fue el octavo más caro en estudios de grado (6º de los países de la UE) y séptimo en estudios de máster (7º de los países de la UE)

Desde la aprobación del RDL 14/2012 los incrementos medios de los precios de los grados superan el 32% y los de máster el 75%. Analizando los precios de los estudios de grado y máster, de acuerdo con su experimentalidad, las diferencias de precios entre Comunidades se han incrementado significativamente. Comparando el curso actual con el de 2011-12, las diferencias entre los precios medios de las matrículas y las matrículas más caras se han triplicado en todos los casos analizados. Esta desmesurada subida de precios producida durante la peor crisis económica de las últimas décadas junto con la injusta política de becas ha dificultado a muchos estudiantes el acceso a los estudios universitarios y ha provocado un inaceptable incremento de las desigualdades. La declaración de la UNESCO sobre “La educación superior en el siglo XXI” dice lo siguiente:

*“De conformidad con el párrafo 1 del Artículo 26 de la Declaración Universal de Derechos Humanos, el acceso a la educación superior ha de ser igual para todos, en función de los méritos respectivos. Por consiguiente, en el acceso a la educación superior no se podrá admitir ninguna discriminación fundada en la raza, el sexo, el idioma, la religión o en consideraciones económicas, culturales o sociales, ni en discapacidades físicas.”*

El nuevo modelo de precios públicos establecido por el RDL 14/2012 ha provocado su encarecimiento y ha establecido un sistema que discrimina económicamente a los estudiantes de las diferentes Comunidades. Tenemos unas de las tasas universitarias más caras y sin embargo somos uno de los países donde el sistema de becas y ayudas es más endeble. Hay una combinación mortal: tasas muy elevadas y sistema de ayudas muy precario y endeble

**Por ello, desde CCOO defendemos:**

- **Derogar el RDL 14/2012 y establecer un nuevo modelo que reduzca las desigualdades entre los estudiantes de las diferentes CCAA.**
- **Reducir el precio de las matrículas universitarias hasta alcanzar la gratuidad en los próximos años. Ser el país 16 con estudios gratuitos costaría 1.300 millones anuales**
- **Igualar los precios de los Másteres a los de los Grados.**

*Madrid, a 20 de abril de 2016*